



Maison des aînés de La Prairie  
500, Rue Saint Laurent  
La Prairie, (Québec)  
J5R 5X2  
450-444-6736

## Guide pour imprimer soi-même les reçus des inscriptions aux activités des membres

André Gallant, février 2023

### Crédit d'impôt provincial pour les activités des aînés de 70 ans et plus

Pour l'année d'imposition 2022, Revenu Québec offre une déduction maximale de \$40,00. Les conditions sont :

- Avoir 70 ans ou plus au 31 décembre 2022.
- À la ligne 275 de la déclaration avoir un revenu qui ne dépasse pas \$44,630.
- Pour les inscriptions aux **activités physiques, artistiques, culturelles ou récréatives**.
- Ce crédit équivaut à 20% des frais d'inscription soit un maximum de \$40, pour un déductible maximal de \$200,00.

Il ne semble pas y avoir l'équivalent au fédéral.

Source : <https://www.revenuquebec.ca/fr/citoyens/credits-dimpot/credit-dimpot-pour-activites-des-aines/>

### Imprimer soi-même ses reçus

À chaque inscription on vous envoie les reçus de vos activités, ils indiquent les montants payés. Si vous ne les retrouvez plus, vous pourriez demander au secrétariat de vous les envoyer mais ça va beaucoup les occuper alors qu'ils doivent plutôt donner des services liés à notre mission.

Nous avons mis des outils à votre disposition pour que vous puissiez le faire vous-même dans le confort de votre foyer.

Les instructions suivantes devraient vous aider. Si vous n'avez pas d'imprimante, on vous demande de prendre rendez-vous pour vous les faire imprimer. Elles sont faites avec le système d'exploitation Windows 10; elles devraient aussi s'appliquer tel quel pour Windows 7, 8 ou 11. Si vous avez un MAC et le connaissez bien vous ne devriez pas avoir de difficulté à imprimer vos reçus.

### Sommaire des étapes pour l'impression

1. Utiliser l'onglet en rouge à droite « Libre service » de notre site web : <https://gestion.maisondesaineslaprairie.org/>
2. S'identifier en entrant son nom, son prénom et sa date de naissance. On peut ignorer les lettres majuscules et les accents.
3. Ouvrir son courriel pour récupérer le code à quatre chiffres et l'utiliser pour compléter l'identification.
4. Choisir n'importe quel semestre où les inscriptions se sont faites en 2022.
5. Télécharger le reçu et l'imprimer.

**\*\*\* VOIR CI-APRÈS POUR LES INSTRUCTIONS \*\*\***



Maison des aînés de La Prairie  
500, Rue Saint Laurent  
La Prairie, (Québec)  
J5R 5X2  
450-444-6736

## 1. Cliquer sur l'onglet « Libre service » et s'identifier

Cliquer sur ce lien : <https://gestion.maisondesaineslaprairie.org/>

Si vous n'êtes pas déjà connecté à la base de données vous devriez avoir deux onglets rouges comme ici à droite.

Cliquer sur « Libre service ».



Entrer **Nom**, **Prénom** et **Date de naissance** puis cliquer sur « M'identifier ».

Votre nom\*

gallant

*Indépendant de la casse.*

Votre prénom\*

andre

*Indépendant de la casse.*

Votre date de naissance\*

1940

Fév

7

M'identifier

Se créer un compte

Ouvrez votre courriel. Vous devriez avoir reçu un message de la Maison des aînés indiquant l'objet suivant :

### Confirmation de votre identité

Revenez à votre navigateur web et entrez le nombre à quatre chiffres dans la case appropriée. Cliquer sur « Valider le code ».

## M'identifier comme membre cotisé d

Code

*Le code qui a été envoyé à votre adresse courriel.*

Valider le code

Envoyer un nouveau code

Retour à l'identification



Maison des aînés de La Prairie  
500, Rue Saint Laurent  
La Prairie, (Québec)  
J5R 5X2  
450-444-6736

Vous recevrez un message indiquant que votre code est accepté et que vous avez accès à votre compte.

En faisant dérouler la page vers le haut, vous verrez plus bas les renseignements vous concernant. Vous pourriez même les modifier s'ils sont erronés.

Puis en déroulant encore plus bas, vous verrez le paiement de votre cotisation annuelle. Il ne sera probablement pas admis pour l'impôt mais vous pouvez tout de même l'imprimer en cliquant sur le signe de \$.

### Mon paiement de cotisation annuelle le plus récent

|  | Saison    | Montant | Payeur | Payée |
|--|-----------|---------|--------|-------|
|  | 2022-2023 | 18\$    | Membre |       |

## 2. Choisir n'importe quel semestre où les inscriptions se sont faites en 2022.

En déroulant la fenêtre vers le haut vous verrez encore plus bas les semestres où vous êtes inscrits à des activités.

Simplement cliquer sur l'**icône vert avec la flèche vers le bas** pour chacun des semestres où à droite il y a un montant d'affiché.

Ignorer les entrées où une activité n'a pas été complétée.



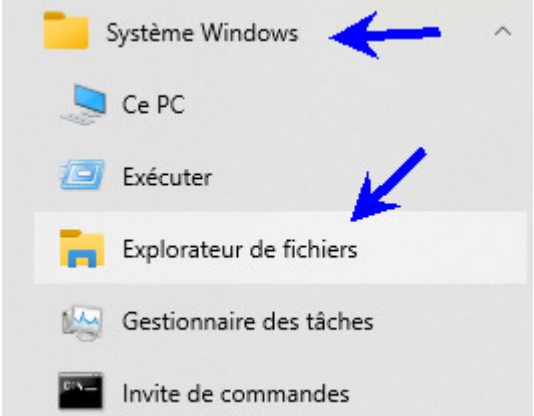
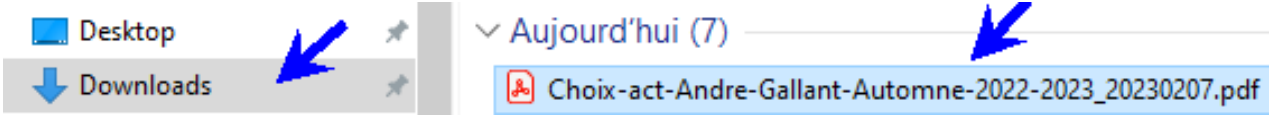
**Pour visualiser et imprimer votre reçu cliquer sur la flèche dans le carré vert vis-à-vis le choix**

|  | Semestre                                   | Activités choisies   | Montant          |
|--|--|--|------------------|
|  | Hiver 2022-2023                            | <ul style="list-style-type: none"><li>Pickleball : Mercredi à 19h00, début 18 Janvier 2023</li></ul>                     | 90\$             |
|  | <del>Hiver 2022-2023</del><br>Non Complété | <del>Aucune activité choisie.</del>  | <del>110\$</del> |
|  | Hiver 2022-2023                            | <ul style="list-style-type: none"><li>Espagnol intermédiaire - Niveau 1 : Lundi à 13h00, début 30 Janvier 2023</li></ul> | 110\$            |



Maison des aînés de La Prairie  
500, Rue Saint Laurent  
La Prairie, (Québec)  
J5R 5X2  
450-444-6736

### 3. Télécharger et imprimer

|  |   |
|--|---|
| <p>Sous Windows 10, le fichier téléchargé apparaît dans le bas de l'écran.</p> <p>Cliquer sur l'icône de fichier pour l'ouvrir et l'imprimer.</p>  |   |
| <p>Si vous ne le voyez pas, ouvrez votre « <b>Explorateur de fichiers</b> », icône jaune de dossiers.</p>  |   |
| <p>Si l'icône « Explorateur de fichiers » n'est pas dans le bas de votre écran, cliquer sur l'icône de fenêtre en bas à gauche de votre écran.</p> <p>Faites défiler la liste des programmes pour le trouver sous « <b>Accessoires Windows</b> » ou plus bas sous « <b>Système Windows</b> » et cliquer sur « <b>Explorateur de fichiers</b> »</p> |  |
| <p>Puis aller au dossier « Téléchargements » ou « Downloads ». Vous devriez y voir les reçus qui ont été téléchargés.</p>  |   |
|    |   |



Maison des aînés de La Prairie  
500, Rue Saint Laurent  
La Prairie, (Québec)  
J5R 5X2  
450-444-6736

Double-cliquer sur le nom du fichier pour l'imprimer. En voici un exemple.



Maison des aînés  
de La Prairie

### Reçu pour inscription aux activités - Automne 2022-2023

Numéro de reçu 2022-23#0290

Le 29 août 2022

Reçu de André Gallant (#1536) d'un montant de quatre-vingt-dix dollars (90\$)

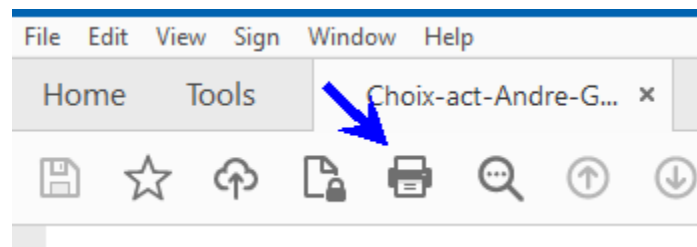
Payé via carte de crédit sur PayPal courriel: gallant.a@gmail.com

| # | Activité   | Montant |
|---|--|---------|
| 1 | Pickleball : Mercredi à 19h00, début 21 Septembre 2022 | 90\$    |
|   | Total payé   | 90\$    |

Pour la Maison des aînés de La Prairie: *Suzanne Dumouchel*

Cliquer sur l'icône imprimante en haut du reçu affiché pour l'imprimer.

Répéter le tout pour chacun des reçus où il y a eu des activités payantes dans le courant de l'année.



Lorsque vous avez téléchargé chacun des reçus, faire défiler la fenêtre vers le bas et cliquer sur « **Se déconnecter** » en haut à droite de l'écran. Le lien est estompé volontairement.

Si vous ne le faites pas vous serez normalement déconnecté automatiquement après un certain nombre de minutes d'inactivités.



Voilà les explications peuvent sembler longues mais une fois qu'on a compris c'est vraiment simple. Vos commentaires seront appréciés pour améliorer ce texte.